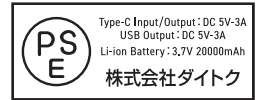


首振り扇風機

「AF1-SOR345」「AF1-SGR346」

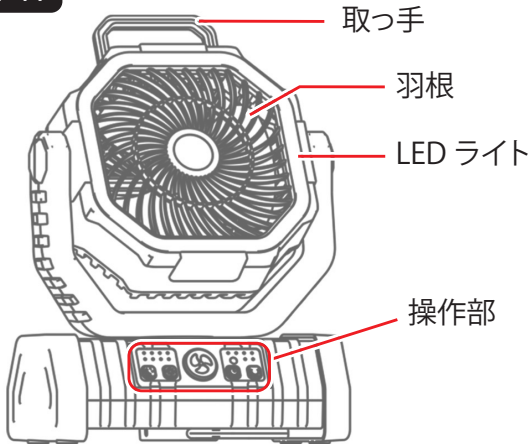


このたびは本製品をお買い上げいただき、まことにありがとうございます。
ご使用前に、この取扱説明書をよくお読みのうえ、正しくお使いください。

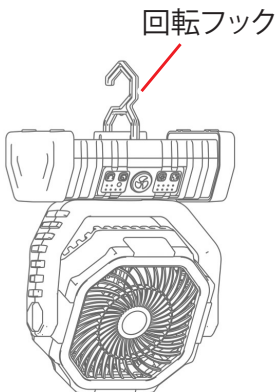
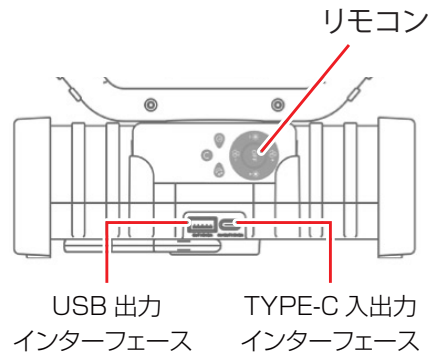
本製品は
PSE 技術基準適合商品です

各部の名称と使い方

本体



本体背面



製品仕様

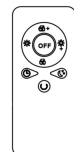
電力(最大): 15W
Type-C 入力 / 出力: DC 5V-3A
USB 出力: DC 5V-3A
製品モデル: F6
バッテリー容量: 20000mAh
本体サイズ: 22×28.4×11 (cm) (W×H×D)
本体重量: 1.5kg
パッケージサイズ(箱含む): 22.7×29×12 (cm) (W×H×D)
重量: 1.5kg

〈付属品〉

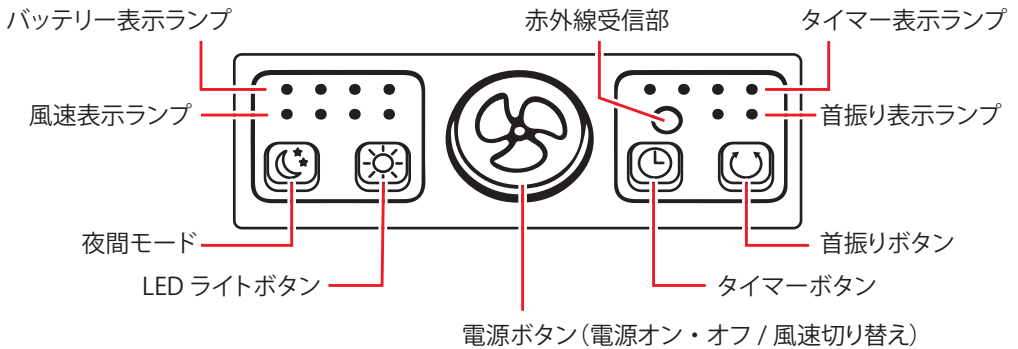
充電ケーブル



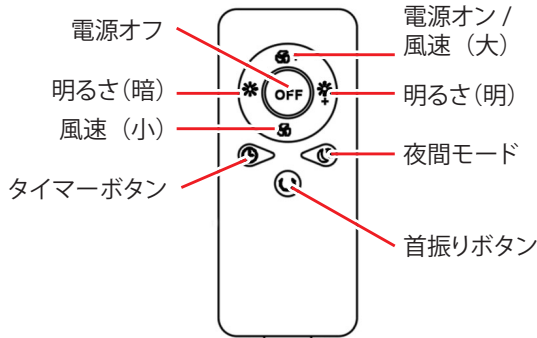
リモコン



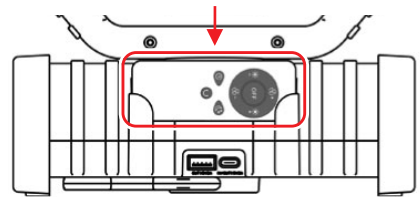
本体：操作部拡大図



リモコン：操作部拡大図



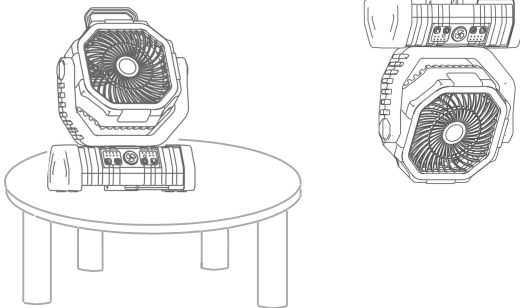
リモコンホルダー



リモコンをお使いにならない時は、背面ホルダーに戻し失くさないようにご注意ください。

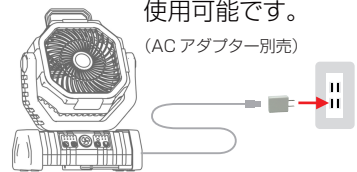
設置方法

そのままの状態を設置したり、回転フックを使用して逆さまに吊り下げて設置することができます。



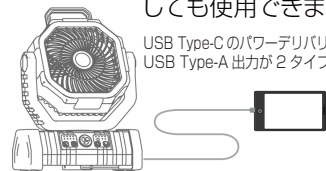
充電しながらでも使用可能です。

(AC アダプター別売)



モバイルバッテリーとしても使用できます。

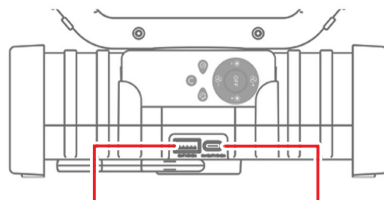
USB Type-C のパワーデリバリー出力と、USB Type-A 出力が 2 タイプ使えます



充電手順/モバイルバッテリー機能

1. 充電時間：9-10 時間
(5V-3A の AC アダプター(別売)を使用して下さい。
3A 未満のACアダプターは発煙・発火の可能性がありますので使用できません。)
2. 充電中は、バッテリーインジケーターが点滅し、満充電されると 4 つのバッテリーインジケーターが点灯します
3. モバイルバッテリー機能：USB ケーブルで外部デバイスを接続します。外部機器と接続する場合は、対応するパラメータの範囲内で電力を選択する必要があります。範囲外で行うと、機器が損傷する可能性があります。

注意：Type-C 出力インターフェースを備えた一部の携帯電話は互換性がありません。
本機の Type-C をソースとして使う場合はパワーデリバリー専用ケーブルをご使用ください。



USB Type-A 出力
インターフェース
出力 :5V-3A

USB Type-C 入出力
インターフェース
入力 :5V-3A
出力 :5V-3A
(パワーデリバリー)

⚠ 注意

給電の際は、3A 以上のアダプターをご使用ください。3A 未満の USB アダプターを使用すると、筐体やUSBコネクタ部は熱くなりますので、3A 未満のACアダプターは発煙・発火の可能性がありますので使用できません。

稼働時間

バッテリー使用時の連続運転時間目安

扇風機ファン稼働時間

風速レベル 1 - 約 50 時間
風速レベル 2 - 約 30 時間
風速レベル 3 - 約 18 時間
風速レベル 4 - 約 12 時間

LED ライト点灯時間

明るさレベル 1 (弱) - 約 120 時間
明るさレベル 2 (中) - 約 70 時間
明るさレベル 3 (強) - 約 36 時間


首振り時間

レベル 1 - 約 30 時間
レベル 2 - 約 20 時間
レベル 3 - 約 14 時間
レベル 4 - 約 10 時間


運転「入/切」ボタン

本体操作部の「電源ボタン」を押すと電子音が鳴り、電源が入ります。ボタンを押すたびに風速レベルが 5 つの状態 (1→2→3→4→OFF) に循環して切り替わります。ボタンを長押しすると電源が切れます。


[本体]



[リモコン]



〈電源オン〉
〈風速(大)〉



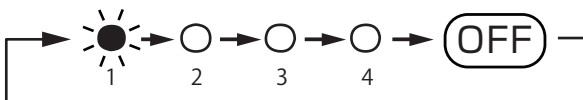
〈風速(小)〉



〈電源オフ〉

風量切り替え


電源ボタン押すたびに電子音が鳴り、風量が切り替わります。



「首振り」ボタン

羽根が動作中のときに、「首振りボタン」を押すと、電子音が鳴り、自動首振りモードになります。ボタンを押すたびに首振りの角度が3つの状態(45°→90°→OFF)に循環して切り替わります。長押しで首振り停止になります。

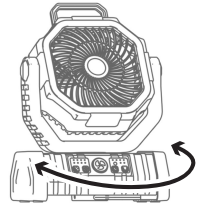
[本体]



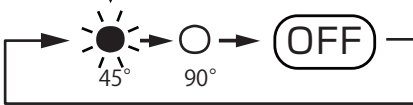
[リモコン]



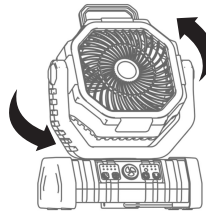
45°/90°設定



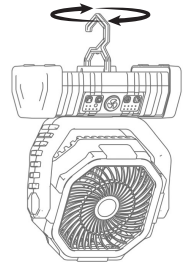
点灯



約270°調節



360°回転



上下の角度と回転フック

上下の角度はお好みの角度へ手動で約270°調節できます。

回転フックを使用して、吊るして使う場合、フックは手動で360°回転します。


「タイマー」ボタン

「タイマーボタン」を押すと、電子音が鳴り、設定時間が切り替わります。

ボタンを押すたびに OFF タイマーの設定時間が5つの状態(1H→2H→4H→8H→OFF)に循環して切り替わります。

OFF タイマーは最長で8時間まで設定することができます。

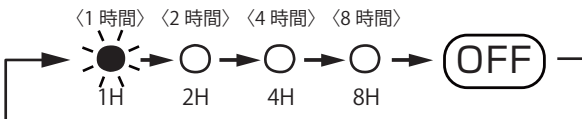
[本体]



[リモコン]




点灯



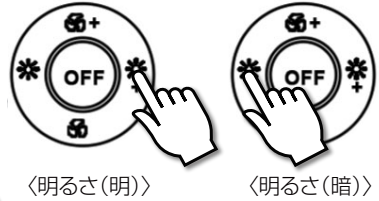
「LEDライト」 ボタン

「LEDライトボタン」を押すと、電子音が鳴り、LEDライトが点灯します。
ボタンを押すたびにLEDライトの明るさが4つのレベル（弱→中→強→オフ）に循環して切り替わります。
長押しするとLEDライトが消灯します。

[本体]



[リモコン]




「夜間モード」 ボタン

「夜間モードボタン」を押すと、インジケータランプが点灯したままになり、暗所での風量や光量の確認ができます。


インジケータランプ



[本体]



[リモコン]

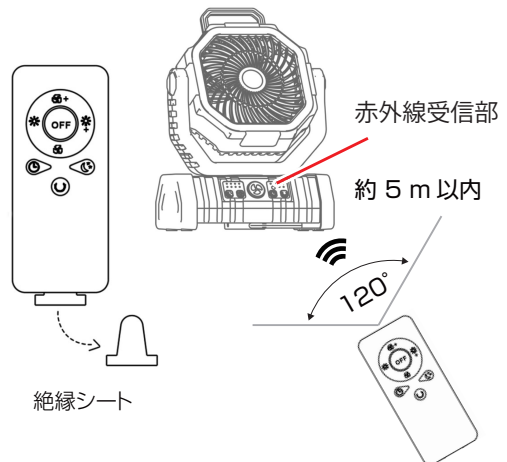


リモコンの使いかた

ご使用前に：工場出荷の段階で電池がセットされていますので、絶縁シートを引き抜いてください。

リモコンを赤外線受信部に向けてボタンを押します。
製品は受信時に「ピー」という音を鳴らします。
操作できる距離は約5m以内です。
リモコンの赤外線の照射角度は120°です。

※電池はリチウムコイン電池 CR2025 をご使用ください



安全上のご注意：必ずお守りください

⚠ 警告



禁止

本製品を加熱しないでください。また、火中に投入、高温になる場所で設置、使用、保管しないでください。

破裂、発火、発熱、火災の原因となります。



分解禁止

分解・改造をしないでください。

火災・感電・故障の恐れがあります。



禁止

本製品を投げたり、落としたりして、強い衝撃を与えないでください。

故障、感電、破裂、発火、発熱、火災の原因となります。



強制

熱くなる、煙が出る、焦げ臭いなどの異常時は、すみやかに電池を取り出すこと

故障、感電、破裂、発火、発熱、火災の原因となります。



禁止

本体のすき間などに金属片、棒、ピンや針金などを差し込んだり、水や液体類をこぼさない。

感電や故障の原因になります。



強制

USB端子のほこりは定期的にとる。

プラグにほこりがたまると、湿気などで絶縁不良になり火災、感電、故障の原因になります



禁止

USB端子やUSBコードを破損するようなことはしない。

(傷つけたり、加工したり、熱器具に近づけたり、無理に曲げたり、ねじったり、引っ張ったり、重いものをのせたり、束ねたりしない)

傷んだまま使用すると、感電・ショート、発火の原因になります。



禁止

交流100v以外では充電しない

感電・火災の原因になります。



禁止

水を付けたり、かけたりしない

感電・火災の原因になります。



禁止

USBコードやACアダプターが傷んだり、コンセントへの差し込みがゆるいときは使用しない。

感電・ショート・火災の原因になります。



禁止

運転中は絶対にガードに触れないでください

羽根割れやケガの原因になります。

ご使用前に必ず充電を行ってください。

注意

- 本製品を日光や高温、火の当たる場所などに置かないでください。
- 本製品を湿気の多い場所に置かないでください。
- 火災などを避けるため、本製品を火源の中へ入れたり、火源に近づけたりすることは固く禁じられています。
- 本製品を分解したり、開けたり、切ったり、穴を開けたりすることは禁止されています。
- 製品の使用中に異常な状況が発生した場合は、すぐに使用を中止してください。
- 製品を長期間使用しない場合は、バッテリーの消耗を避けるために2~3か月に1回製品を充電する必要があります。
- 本製品は、幼児の手の届くところに置かないようにしてください。
- 直射日光の当たる場所（自動車内など）、極端に高温になる場所で使用および保管しないでください。
- 腐食性の薬品のそばや腐食性ガスの発生する場所に置かないでください。
- 本製品は不安定な場所や振動が発生する場所に設置しないでください
- ルーバーの中や可動部へ指などを入れない。
 - ・ケガをする原因になります
- テレビ、ラジオ、補聴器などの近くで使わない。
 - ・電波が弱いときや室内アンテナ使用時に雑音が入る場合がありますので、影響のないところまで離してご使用ください。
- スプレー（殺虫剤、整髪用、掃除用など）をかけない。
 - ・樹脂や塗装部分に変質したり、破損する原因になります
- 本製品は、一般家庭用です。次のようなところでは使用しない。感電、火災、破損、故障の原因になります。
 - ・温室やビニールハウスなど湿度の高いところ、雨や水しびきがかかるところ。
 - ・工場内や飲食店、厨房など油のつきやすいところ。
 - ・砂ほこり、綿ほこり、金属粉の多いところ。
 - ・40°C以上の高温になるところ。
 - ・ガスレンジなど炎の近くや、引火性のガスのあるところ。
- 製品を移動するときは引きずらない。
 - ・床や畳に傷がつく原因になります。
- 不安定な場所や、カーテンなどの障害物の近くでは使用しない。
 - ・不安定な場所や首振りを妨げる障害物があると転倒したり、羽根がカーテンなどを吸い込んだり、破損や事故の原因になります。
- 風を長時間身体に当てない。
 - ・健康を害する原因になります。特に乳幼児、お年寄り、ご病気の方にはご注意ください。
- 本体に異常な振動が発生した場合は使用を中止する。
 - ・羽根やガードが脱落してケガをする原因になります。

MEMO

■製品番号 RS-EA-345 首振り扇風機

お買い上げ日 (商品到着日)		
※お客様	お名前	様
	ご住所	〒
	お電話番号	

領収書・納品書(コピー)添付欄

販売店記載欄	製品保証期間 (お買い上げ日より) 1 年
--------	--

この製品保証書は下記の保証規約の内容で、無料修理または交換をお約束するものです。
購入日と購入店が証明できるもの(販売店が発行する領収書・納品書・レシート等)を紛失された場合
保証対象外となりますので、必ず大切に保管をお願いします。

保証規約

[1]保証期間は、お買い上げの日から1年です。

保証期間の過ぎた商品や、購入日と販売店が証明できるもの(販売店が発行する領収書・レシートや納品書等)がないものは有償修理となりますので、本書と一緒に大切に保管してください。

[2]保証適用除外事項について

次のような場合および事項については、保証期間内であっても保証の適用外とします。なお保証適用外の事由によって生じた製品の修理・交換に関しては、理由の如何にかかわらず有償修理対応となります。

- A. 商品購入日と購入店を証明できるもの(販売店が発行する領収書・納品書・レシート等)を紛失された場合。
- B. 保証書を紛失・改竄された場合。保証受付の際に提示なき場合。本保証書に必要事項が明記されていない場合。
- C. 譲渡・転売・中古販売・オークション等により入手された場合。
- D. 改造等の保証外動作を行った場合。
- E. 製品運搬中の衝撃・振動等による故障・損傷の場合。
- F. 落下や衝撃、強度の振動によって製品に故障または損傷が生じた場合。
- G. 不良製品があった際、自己で修正を試み他の製品に損害を与えた場合。
- H. 製品不具合発生の原因が、火災、地震、風水害、落雷、その他の天災地変、異常電圧等の外部的要因による場合。
- I. 極端な高温または低温の過酷な環境下での使用において故障または損傷が生じた場合。
- J. 日本国外で使用された場合。

[3]免責事項

- A. 輸送中における故障・損傷については、発売元は一切その責を負いません。
- B. 法律上の請求原因の種類を問わず、いかなる場合においても、製品の使用、または 使用不能から生ずる損害(事業利益の損失、事業の中断、事業情報の損失、またはその他の金銭的損害を含む)に関しては、発売元では一切の責を負わないものとします。
- C. 製品および発売元サービスに関して、発売元の責に帰すべき事由によりお客様に損害が生じた場合には、発売元は製品のご購入代金を上限として、その損害賠償責任を負うものとします。但し、その損害賠償の範囲は、現実に発生した直接かつ通常の損害に限るものとします。

[瑕疵担保責任に関する特約]

商品に添付される保証書等の条件に従い、保証サービスが提供されます。保証書が添付されていない商品および保証書の条件が適用されない商品については、上記「保証期間」・「保証適用除外事項」のみの対応となるものとし、法律上の瑕疵担保責任の規定は適用されないものとします。



ホーム&セキュアお問い合わせ

株式会社ダイトク 技術サポート

〒334-0013 埼玉県川口市南鳩ヶ谷4-8-6

サポートメール: rakuten-support@daitoku-p.co.jp

お問い合わせフォーム

<https://ws.formzu.net/dist/S7593291/>

