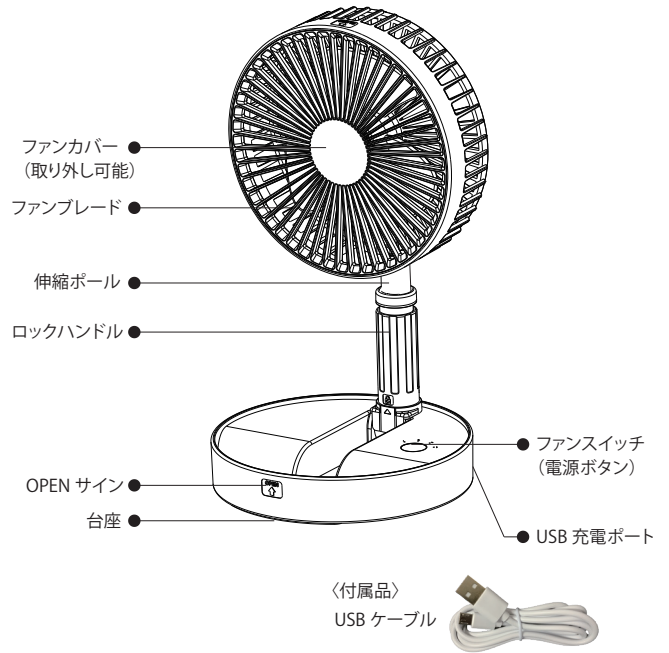
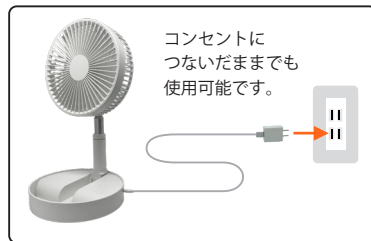


RS-EA-209

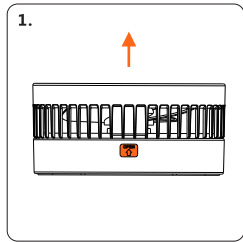
折り畳み扇風機



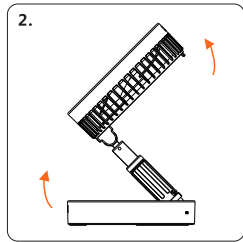
主な材質：アルミ合金&ABS プラスチック
バッテリー：リチウムバッテリー 18650
バッテリー容量：3.7V 7200mAh
サイズ：〈折り畳み〉197×197×93(mm) 〈延長〉197×197×975(mm)
使用時間：5～24時間
充電時間：4.5時間
運転音：30～40dB
放電電力：1.3～4.8W
充電電流：2A
充電電圧：DC 5V
使用風速：2.3～4.0m/s



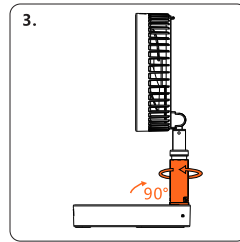
使用手順



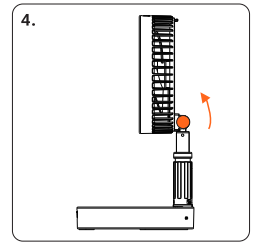
1. 折りたたんだ状態から、OPENサインの位置よりファンを引き上げます。



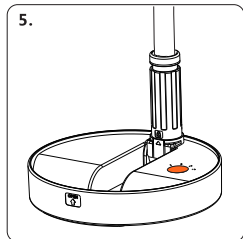
2. 矢印の方向にファンを起します。



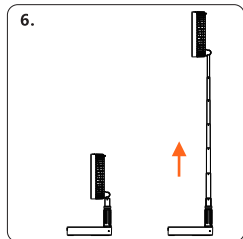
3. ファンを垂直にした後、ロックハンドルを時計回りに回します。回し切って固定します。



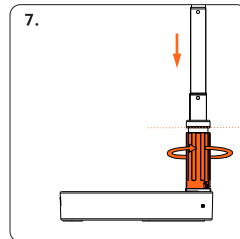
4. ファンは風向を上下 180°に調整できます。



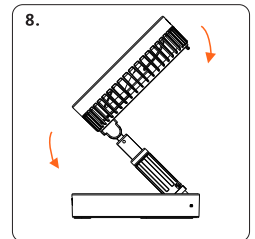
5. ファンスイッチを押して電源を入れます。さらにスイッチを押すとファンが回り、1速(弱)になります。押す回数で2速(中)、3速(強)、リズムモードと変速します。そしてスイッチをダブルで押すと停止(電源オフ)します。



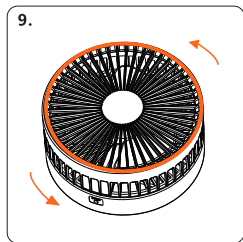
6. ファンは高さ調節可能です。使用するときには、伸縮ポールを軽く引いてください。




7. 〈収納方法①〉伸縮ポールを縮めます。ロックハンドルを反時計回りに回して、ロックを解除します。



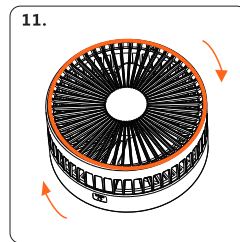
8. 〈収納方法②〉ファンを矢印の方向に折りたたみ、台座の中に収納します。



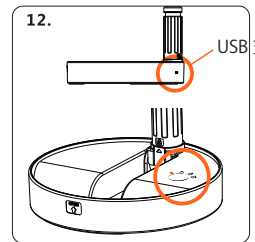
9. 〈お手入れ方法①〉ファンカバーのフレームを両手で持ちます。反時計回りに回転します。ファンカバーは取り外し、ほこりを取り除くため水洗いできます。



10. 〈お手入れ方法②〉ファンは取り外し、ほこりを取り除くため水洗いできます。本体は乾いた布で拭いてください。水洗いは禁止です。



11. 〈お手入れ方法③〉ファンカバーが乾いた後、バックルの位置を合わせて時計回りに取り付けます。



12. 〈充電方法〉本体のマイクロUSB充電ポートに、付属のUSBケーブルを接続。ケーブルの反対側をアダプターに装着、プラグをコンセントに接続して充電します。充電中は、風速ランプが点滅します。満充電になると4つのランプすべてが点灯します。

ご使用前に必ず充電を行ってください。

⚠️ ご注意

- 電源ONの直後は内部で起動処理を行っていますので、待機状態になるまで待ってからボタン操作を行ってください。
- 感電や故障の原因になりますので、また濡れた手で製品を触ったり、電源コードの抜き差しをしないでください。
- USBケーブルは無理に曲げたり、ひっぱったり、たばねたりしないでください。
- 分解、改造は絶対にしないでください。故障等の原因になります。また製品保証対象外となります。
- 必ず本製品の付属品をお使いください。他製品を使った場合、故障・不具合などの原因になります。
- 本製品は精密機器です。取扱いには充分ご注意ください。

保 証 規 約

【1】保証期間は、お買い上げの日から3ヶ月です。

保証期間の過ぎた商品や、購入日と販売店が証明できるもの（販売店が発行する領収書・レシートや納品書等）がないものは有償修理となりますので、本書と一緒に大切に保管してください。

【2】保証適用除外事項について

次のような場合および事項については、保証期間内であっても保証の適用外とします。なお保証適用外の事由によって生じた製品の修理・交換に関しては、理由の如何にかかわらず有償修理対応となります。

- A. 商品購入日と購入店を証明できるもの（販売店が発行する領収書・納品書・レシート等）を紛失された場合。
- B. 保証書を紛失・改竄された場合。保証受付の際に提示なき場合。本保証書に必要事項が明記されていない場合。
- C. 譲渡・転売・中古販売・オークション等により入手された場合。
- D. 改造等の保証外動作を行った場合。
- E. 製品運搬中の衝撃・振動等による故障・損傷の場合。
- F. 落下や衝撃、強度の振動によって製品に故障または損傷が生じた場合。
- G. 不良製品があった際、その不良部分につき発売元に申し出なく、自己で修正を試み他の製品に損害を与えた場合。
- H. 製品不具合発生の原因が、火災、地震、風水害、落雷、その他の天災地変、異常電圧等の外部的要因による場合。
- I. 極端な高温または低温の過酷な環境下での使用において故障または損傷が生じた場合。
- J. 日本国外で使用された場合。

【3】免責事項

- A. いかなる場合においても、内蔵メモリーまたはメモリーカード内に蓄積されたデータに関して、その保存および保持は一切保証いたしません。
- B. 輸送中における故障・損傷については、発売元は一切その責を負いません。
- C. 法律上の請求原因の種類を問わず、いかなる場合においても、製品の使用、または使用不能から生ずる損害（事業利益の損失、事業の中断、事業情報の損失、またはその他の金銭的損害を含む）に関しては、発売元では一切の責を負わないものとします。
- D. 製品および発売元サービスに関して、発売元の責に帰すべき事由によりお客様に損害が生じた場合には、発売元は製品のご購入代金を上限として、その損害賠償責任を負うものとします。但し、その損害賠償の範囲は、実際に発生した直接かつ通常の損害に限るものとします。
- E. 付属ドライバ・ソフトウェアのインストール、操作方法、動作、内容、およびそれに準ずるお問い合わせに対しては、発売元はその対応義務を負わないものとします。

【瑕疵担保責任に関する特約】

商品に添付される保証書等の条件に従い、保証サービスが提供されます。保証書が添付されていない商品および保証書の条件が適用されない商品については、上記「保証期間」・「保証適用除外事項」のみの対応となるものとし、法律上の瑕疵担保責任の規定は適用されないものとします。

お買い上げ日 (商品到着日)				領収書・納品書(コピー)添付欄
※お客様	お名前	様		
	ご住所	〒		
	お電話番号			

この製品保証書は下記の保証規約の内容で、無料修理または交換をお約束するものです。
購入日と購入店が証明できるもの（販売店が発行する領収書・納品書・レシート等）を紛失された場合
保証対象外となりますので、必ず大切に保管をお願いします。



ホーム&セキュアお問い合わせ

株式会社ダイトク 技術サポート
〒334-0013 埼玉県川口市南鳩ヶ谷4-8-6
サポートメール: rakuten-support@daitoku-p.co.jp

お問い合わせフォーム
<https://ws.formzu.net/dist/S7593291/>

